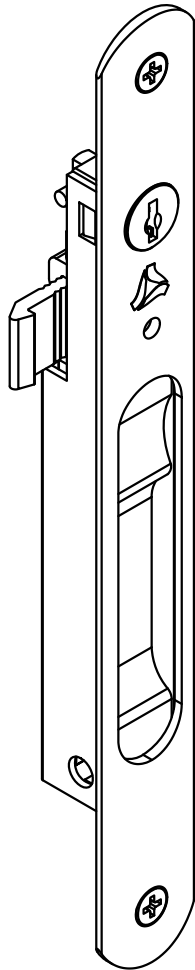
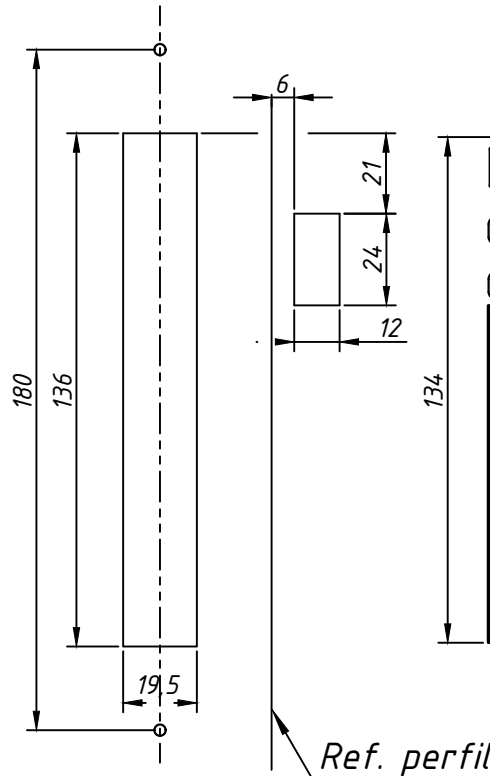


agosto/2010

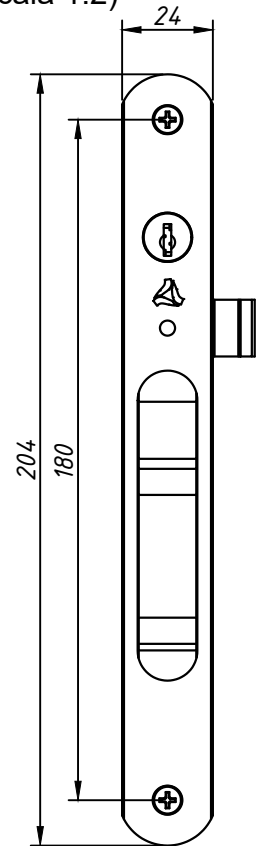
PERSPECTIVA:  
(sem escala)



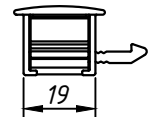
USINAGEM:  
(escala 1:2)



DIMENSÕES:  
(escala 1:2)



## ATENÇÃO:



PERFIL- MARCO LATERAL  
VENDIDO SEPARADAMENTE  
Obs: Verificar a linha indicada para a  
aplicação do perfil.

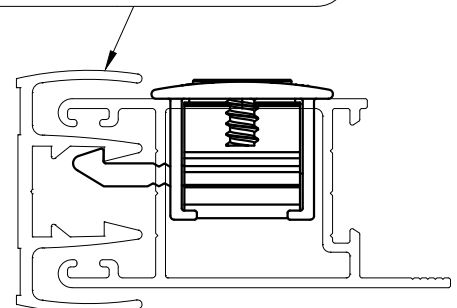
### CARACTERÍSTICAS:

Componentes:	Matéria-prima:
Estrutura	Alumínio
Chave	Aço Niquelado
Lingueta	Alumínio
Parafusos	Aço Inox
Mola	Aço mola
Eixo de centro	Alumínio

### Acabamento

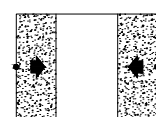
Preto    Fosco    Branco    Bronze

Embalagem    20 Fechos com chave  
20 Linguetas  
40 Parafusos



DETALHE DE APLICAÇÃO:  
(escala 1:1)

CÓDIGO	ACABAMENTO
FEC-0255PT	Preto
FEC-0255FS	Fosco
FEC-0255BC	Branco
FEC-0255BR	Bronze



JANELAS  
E PORTAS  
DE CORRER