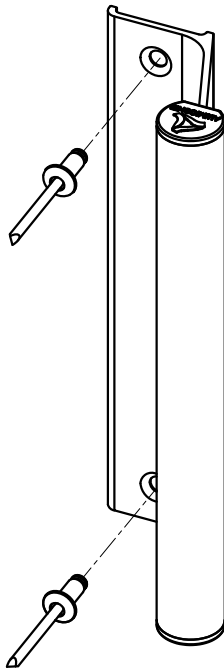




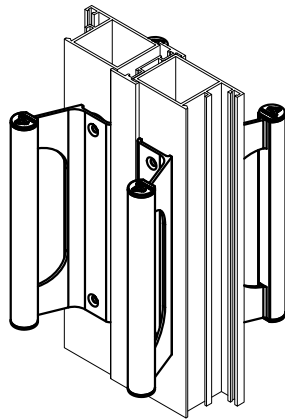
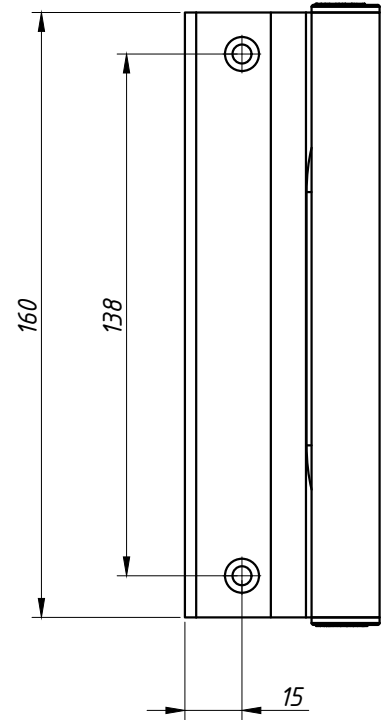
# PUXADOR PORTAS E JANELAS DE CORRER

APLICAÇÃO:  
- LINHAS:  
DIVERSAS

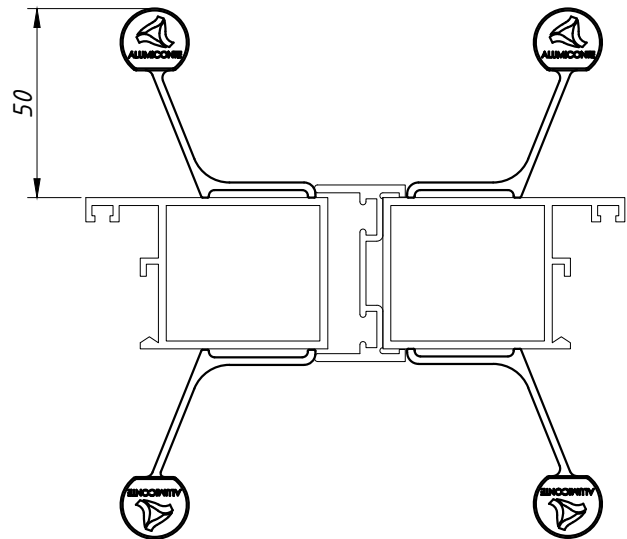
Setembro/2010



(escala 1:2)



DETALHE DE APLICAÇÃO:  
(escala 1:2)



## CARACTERÍSTICAS:

Componentes:	Matéria-prima:
Estrutura	Alumínio
Tampa	Poliamida
Rebite pop	Alumínio

Acabamento			
Preto	Branco	Fosco	Bronze

Embalagem	01 puxador
	02 rebites

CÓDIGO	ACABAMENTO
PUX-650	PRETO
PUX-6500	FOSCO
PUX-650EB	BRANCO
PUX-650BR	BRONZE

