

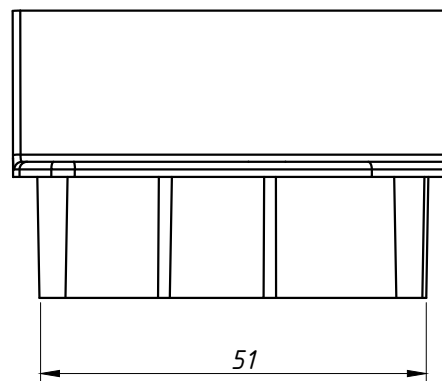
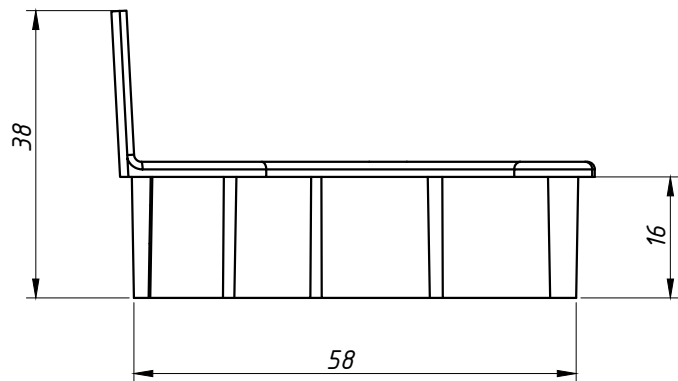


TAMPA DO MONTANTE
CHR026 CHR029
CHR053 CHR054

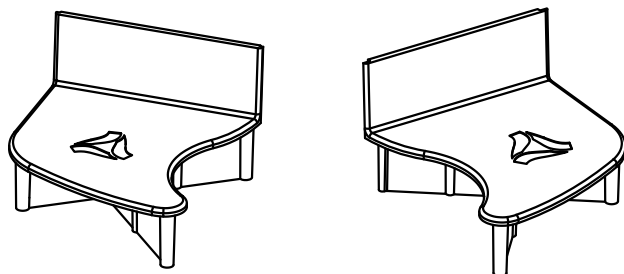
APLICAÇÃO:
 - LINHA:
 CHROMA®

Novembro/2018

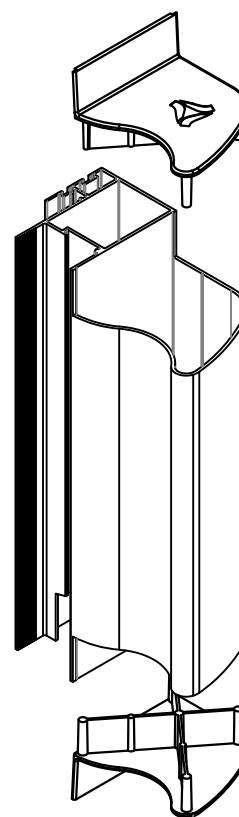
DIMENSÕES:
 (escala 1:1)



PERSPECTIVA SEM ESCALA:



APLICAÇÃO SEM ESCALA:



CARACTERÍSTICAS:

Componentes:	Matéria-prima:
Estrutura	Poliamida

Acabamento	
Branco	Preto

Embalagem	10 Pares
------------------	----------

CÓDIGO	ACABAMENTO
TPA026PT	Preto
TPA026BC	Branco



19.56

*Referência a marcas registradas @ verificar índice.
 A ALUMICONTE Reserva-se do direito de fazer modificações em qualquer informação descrita neste catálogo sem aviso prévio.