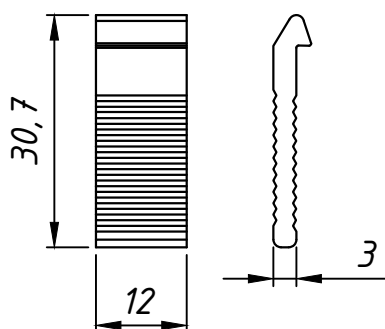
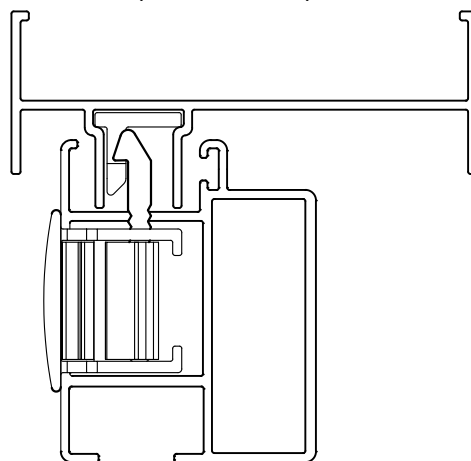


(escala 1:1)

LIN-256



APLICAÇÃO  
(sem escala)




**ATENÇÃO: USO EXCLUSIVO  
PARA O FEC-0230**

CARACTERÍSTICAS:

Componentes:	Matéria-prima:
Estrutura	Alumínio
Acabamento	
Fosco	
Embalagem	20 Linguetas

CÓDIGO	ACABAMENTO
LIN-256	Fosco



JANELAS  
E PORTAS  
DE CORRER