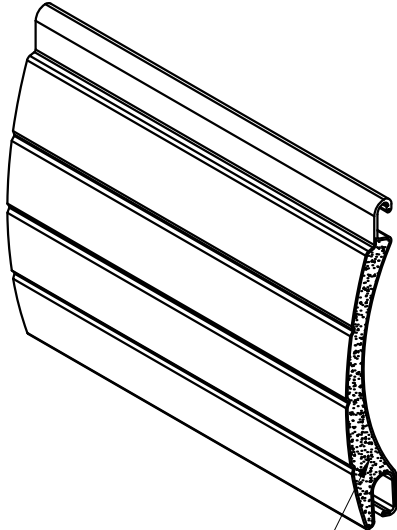
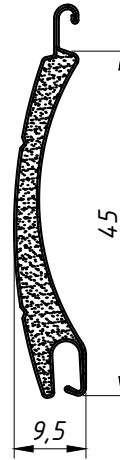


PERSPECTIVA:
(escala 1:1)




Poliuretano
injetado

DIMENSÕES:
(escala 1:1)



DETALHE DE APLICAÇÃO:
(sem escala)

NYL - 448



ORIENTAÇÃO DE MONTAGEM PARA NÃO OCORRER O DESALINHAMENTO DAS PERSIANAS DURANTE A MOVIMENTAÇÃO DA ESTEIRA.

DIMENSÕES PARA ROLO DA ESTEIRA (mm)

Altura em Metro Linear	1000	2000	3000	4000
Diametro do Rolo da Esteira	113	146	177	202

Dimensões considerando tubo octogonal de 40mm.
Largura máxima recomendada - 4000 mm.

CARACTERÍSTICAS:

Componentes:	Matéria-prima:
Estrutura	Alumínio 3105 H46

Peso (Kg/m ²)	Aproxim. 3,1 Kg/m ²
Densidade de espuma	260,7 kg/m ³

Embalagem	Barras de 5.8 metros Pacotes de 60 peças
-----------	---

CÓDIGO (LINHA MATTE)	CÓDIGO (LINHA GLOW)	ACABAMENTO
PAD0310BC	PAD46123V	Branca/vent.
PAD1100BC	PAD46123C	Branca/cega
PAD0140BZ	PAD48138V	Bronze/vent.
PAD1120BZ	PAD48138C	Bronze/cega
PAD0320FS	PAD48137V	Prata/vent.
PAD1110FS	PAD48137C	Prata/cega
PAD0330PT	PAD4711V	Preta/vent.
PAD1130PT	PAD4711C	Preta/cega
	PAD30E65V	Madeira esc/vent.
	PAD30E65C	Madeira esc/cega
	PAD30J33V	Madeira clara/vent.
	PAD30J33C	Madeira clara/cega
	PAD46010V	Marfim/vent.
	PAD46010C	Marfim/cega
	PAD48139V	Inox/vent.
	PAD48139C	Inox/cega
	PAD7024V	Grafite/vent.
	PAD7024C	Grafite/cega
	PAD7037V	Cinza/vent.
	PAD7037C	Cinza/cega

